

A

1



2

影飛驒山はプリーツをたたんでから余分は裁ち落とす


anneedeux*

後スカート
表地 1枚
70005
Pleets
38サイズ

C

BC

3



4

5

タック倒し方向

E

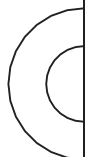
5

影飛驒山はプリーツをたたんでから余分は裁ち落とす

前スカート
表地 1枚
70005
Pleets
38サイズ

F

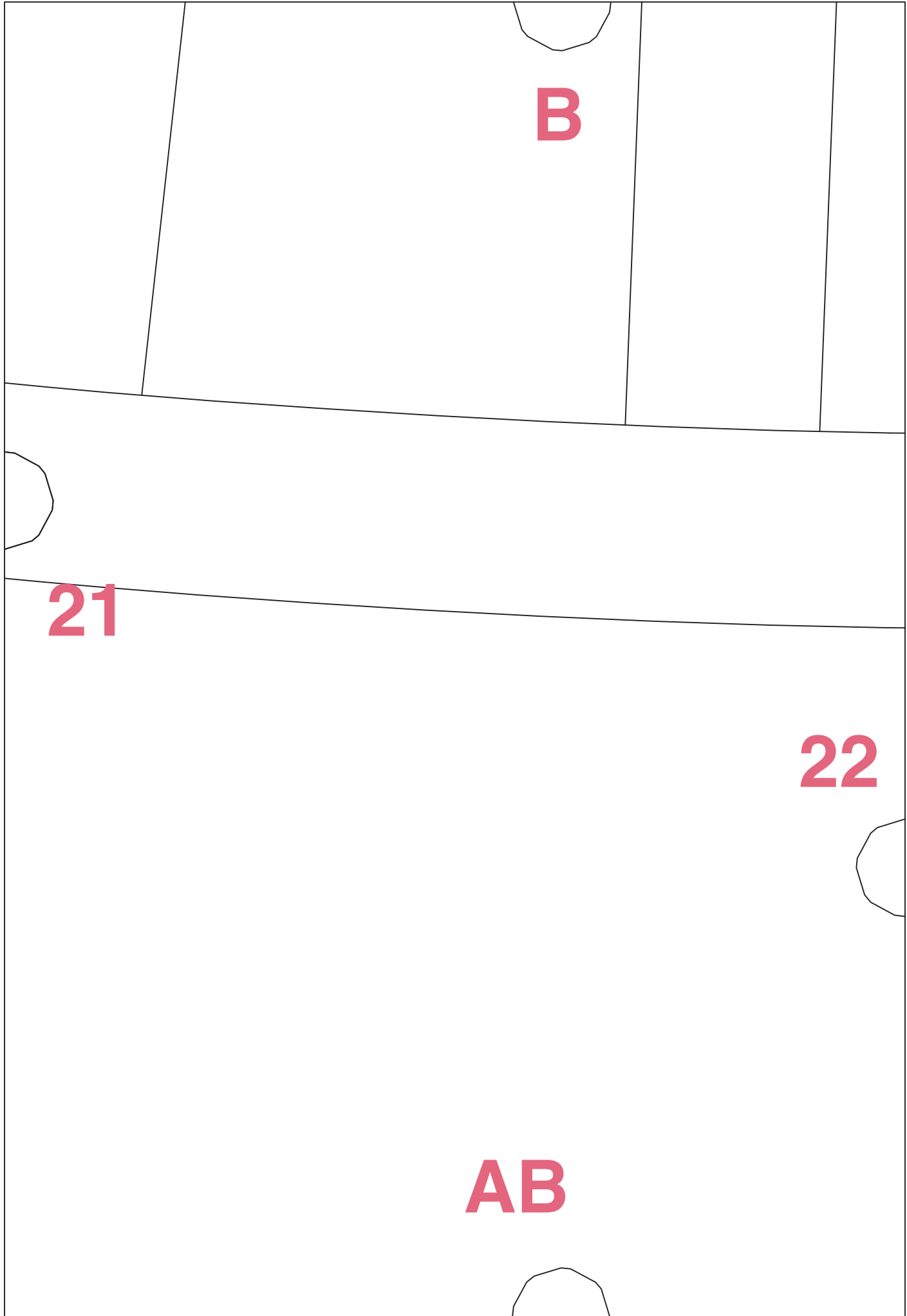
FC



A

21

AA



C

ロック、まつり

23

22

AC

D

23

24

AD



E

25

24

AE

F

anneedeux*

25

ロック、まつり

AF

AA

後ウエスト切替と接ぎ合わせる

31

BA

AB

ロック、二つ折りしてステッチ

見返し側にゴムをたたきつけ

中ゴム通し

ウエスト 1周紐を通す

ロック、二つ折りして2cm巾ステッチ

紐出口

12mmの釦ホール

釦ホールの裏側に12mm伸び止め貼る

31

前ウエスト切替
表地 1枚
70005
Pleets
38サイズ

FC

タックをたたんだスカート上端と接ぎ合わせ

BB

32

AC

BC

後裏スカート
裏地 1枚
70005
Pleets
38サイズ

anneedeux*

33

32

三つ折りミシンステッチ

BC

AD

33

34

BD



AE

35

34

BE

AF

anneedeux*

前裏スカート
裏地 1枚
70005
Pleets
38サイズ

FC

35

三つ折りミシンステッチ

BF

BA

41

copyrights anneedeux*

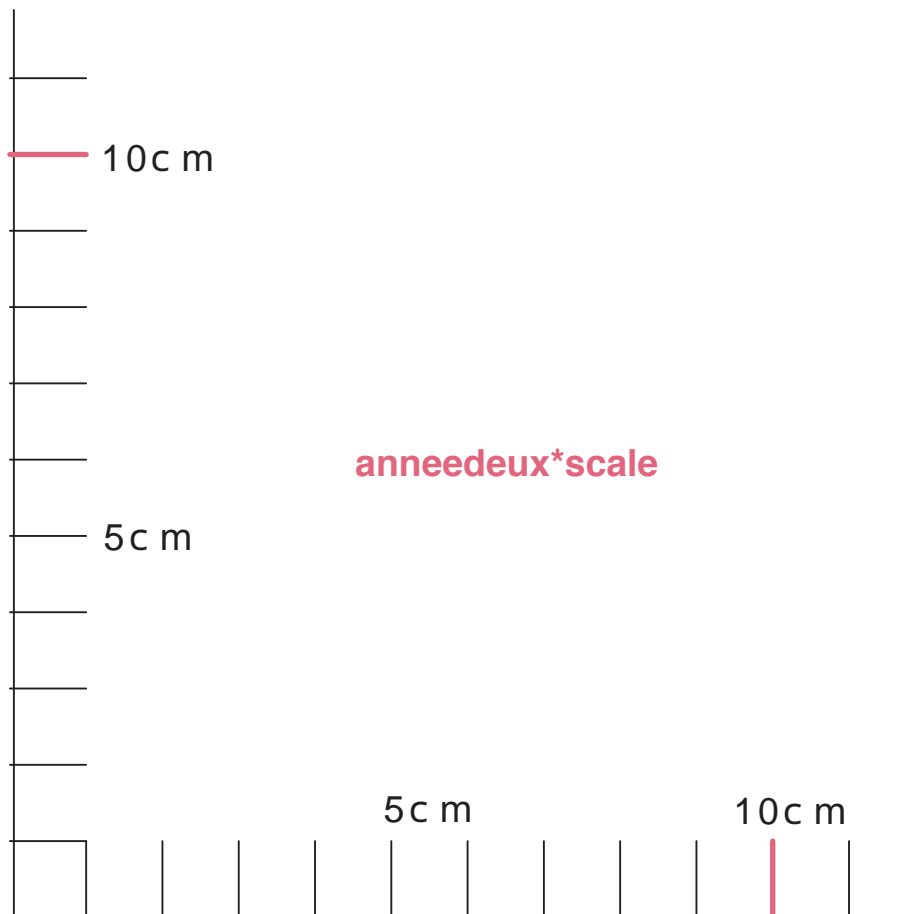
この型紙の著作権は anneedeux*にあります。
転売、転載、他人への貸与の一切を禁じます。
購入者本人の使用のみに限ります。
違反した場合は法的に罰せられることが
あります。

1本になるように2枚を接ぎ合わせる

BB

41

42



anneedeux*

BC

42

43

ウエスト共紐 表地 2枚 70005 Pleets

BD

44

43

38サイズ

ウエスト紐 0.6センチ巾×170センチ 出来上がり

BE

ロック、二つ折りしてステッチ

44

BC

45

BF

ゴム上がり 74 cm
見返し側にゴムをたたきつけ

中ゴム通し

anneedeux*

後ウエスト切替

表地 1枚

70005

Pleets

38サイズ

45

前ウエスト切替と接ぎ合わせる

タックをたたんだスカート上端と接ぎ合わせ